

*filo* **LED**  
HIGH POWER




## filo LED HIGH POWER



### GOCCIA FILO LED A60

Codice	Watt	Lumen	Attacco	Kelvin	Tipologia	PF	Equivalente	Inner	Master
● HE157	7	806	E27 -Attacco Grande-	3000° Luce Calda	Vetro Clear	>0,50	60W Tradizionale	10	50
● HE158	9	1055	E27 -Attacco Grande-	3000° Luce Calda	Vetro Clear	>0,50	75W Tradizionale	10	50
● HE159	10	1200	E27 -Attacco Grande-	3000° Luce Calda	Vetro Clear	>0,50	90W Tradizionale	10	50
● HE170	12	1500	E27 -Attacco Grande-	3000° Luce Calda	Vetro Clear	>0,50	105W Tradizionale	10	50

- RISPARMIO ENERGETICO 86%.  
- DURATA DI VITA MEDIA 20.000 ORE.



E14  
Attacco Piccolo

VETRO CLEAR  
**A++**  
Classe Energetica

VETRO FROSTED  
**A+**  
Classe Energetica

Angolo Luce  
360°

RA  
CRI ≥80

on/off  
≥20.000x

Durata  
20.000 ore

V  
220/240V

Hertz  
50/60Hz

## SFERETTA FILO LED P45

Codice	Watt	Lumen	Attacco	Kelvin	Tipologia	PF	Equivalente	Inner	Master
● HE182	4	470	E14 -Attacco Piccolo-	3000° Luce Calda	Vetro Clear	>0,50	40W Tradizionale	10	50
● HE183	4	430	E14 -Attacco Piccolo-	3000° Luce Calda	Vetro Frosted	>0,50	40W Tradizionale	10	50
● HE160	6	800	E14 -Attacco Piccolo-	3000° Luce Calda	Vetro Clear	>0,50	60W Tradizionale	10	50
● HE161	6	760	E14 -Attacco Piccolo-	3000° Luce Calda	Vetro Frosted	>0,50	60W Tradizionale	10	50

- RISPARMIO ENERGETICO 86%.
- DURATA DI VITA MEDIA 20.000 ORE.



## filo LED HIGH POWER

45 mm  
80 mm

E27  
Attacco Grande

VETRO CLEAR  
**A++**  
Classe Energetica

VETRO FROSTED  
**A+**  
Classe Energetica

Angolo Luce  
360°

RA  
CRI ≥80

on/off  
≥20.000x

Durata  
20.000 ore

V  
220/240V

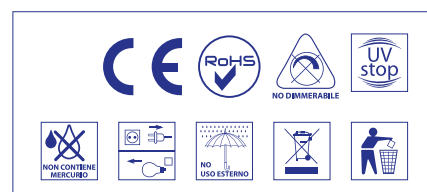
Hertz  
50/60Hz



### SFERETTA FILO LED P45

Codice	Watt	Lumen	Attacco	Kelvin	Tipologia	PF	Equivalente	Inner	Master
● HE184	4	470	E27 -Attacco Grande-	3000° Luce Calda	Vetro Clear	>0,50	40W Tradizionale	10	50
● HE185	4	430	E27 -Attacco Grande-	3000° Luce Calda	Vetro Frosted	>0,50	40W Tradizionale	10	50
● HE162	6	800	E27 -Attacco Grande-	3000° Luce Calda	Vetro Clear	>0,50	60W Tradizionale	10	50
● HE163	6	800	E27 -Attacco Grande-	3000° Luce Calda	Vetro Frosted	>0,50	60W Tradizionale	10	50

- RISPARMIO ENERGETICO 86%.  
- DURATA DI VITA MEDIA 20.000 ORE.





35 mm  
98 mm

E14  
Attacco Piccolo

VETRO CLEAR  
**A++**  
Classe Energetica

VETRO FROSTED  
**A+**  
Classe Energetica

Angolo Luce 360°

RA  
CRI ≥80

on/off  
≥20.000x

Durata  
20.000 ore

V  
220/240V

Hertz  
50/60Hz

## CANDELA FILO LED C35

Codice	Watt	Lumen	Attacco	Kelvin	Tipologia	PF	Equivalente	Inner	Master
● HE186	4	470	E14 -Attacco Piccolo-	3000° Luce Calda	Vetro Clear	>0,50	40W Tradizionale	10	50
● HE187	4	430	E14 -Attacco Piccolo-	3000° Luce Calda	Vetro Frosted	>0,50	40W Tradizionale	10	50
● HE164	6	800	E14 -Attacco Piccolo-	3000° Luce Calda	Vetro Clear	>0,50	60W Tradizionale	10	50
● HE165	6	760	E14 -Attacco Piccolo-	3000° Luce Calda	Vetro Frosted	>0,50	60W Tradizionale	10	50

- RISPARMIO ENERGETICO 86%.  
- DURATA DI VITA MEDIA 20.000 ORE.



*filo* **LED**  
HIGH POWER

35 mm  
117 mm

E14  
Attacco Piccolo

VETRO CLEAR

**A++**

Classe Energetica

VETRO FROSTED

**A+**

Classe Energetica

Angolo Luce  
360°

RA

CRI ≥80

on/off  
≥20.000x

Durata  
20.000 ore

V

220/240V

Hertz

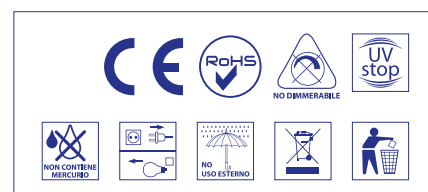
50/60Hz



## SOFFIO DI VENTO FILO LED CA35

Codice	Watt	Lumen	Attacco	Kelvin	Tipologia	PF	Equivalente	Inner	Master
● HE167	4	470	E14 -Attacco Piccolo-	3000° Luce Calda	Vetro Clear	>0,50	40W Tradizionale	10	50
● HE168	4	400	E14 -Attacco Piccolo-	3000° Luce Calda	Vetro Frosted	>0,50	40W Tradizionale	10	50
● HE166	6	800	E14 -Attacco Piccolo-	3000° Luce Calda	Vetro Clear	>0,50	60W Tradizionale	10	50
● HE169	6	800	E14 -Attacco Piccolo-	3000° Luce Calda	Vetro Frosted	>0,50	60W Tradizionale	10	50

- RISPARMIO ENERGETICO 86%.  
- DURATA DI VITA MEDIA 20.000 ORE.





125 mm  
175 mm

E27  
Attacco Grande

VETRO CLEAR  
**A++**  
Classe Energetica

VETRO AMBER  
**A+**  
Classe Energetica

Angolo Luce  
360°

RA  
CRI ≥80

on/off  
≥20.000x

Durata  
20.000 ore

V  
220/240V

Hertz  
50/60Hz

## GLOBO FILO LED G120

Codice	Watt	Lumen	Attacco	Kelvin	Tipologia	PF	Equivalente	Durata	
								Inner	Master
HE189	9	900	E27 -Attacco Grande-	3000° Luce Calda	Vetro Amber	>0,50	70W Tradizionale	1	20
HE188	10	1000	E27 -Attacco Grande-	3000° Luce Calda	Vetro Clear	>0,50	85W Tradizionale	1	20

- RISPARMIO ENERGETICO 86%.
- DURATA DI VITA MEDIA 20.000 ORE.

